

Зустрічайте! Тепер додаток nHealth Doctor доступний і на платформі Android!

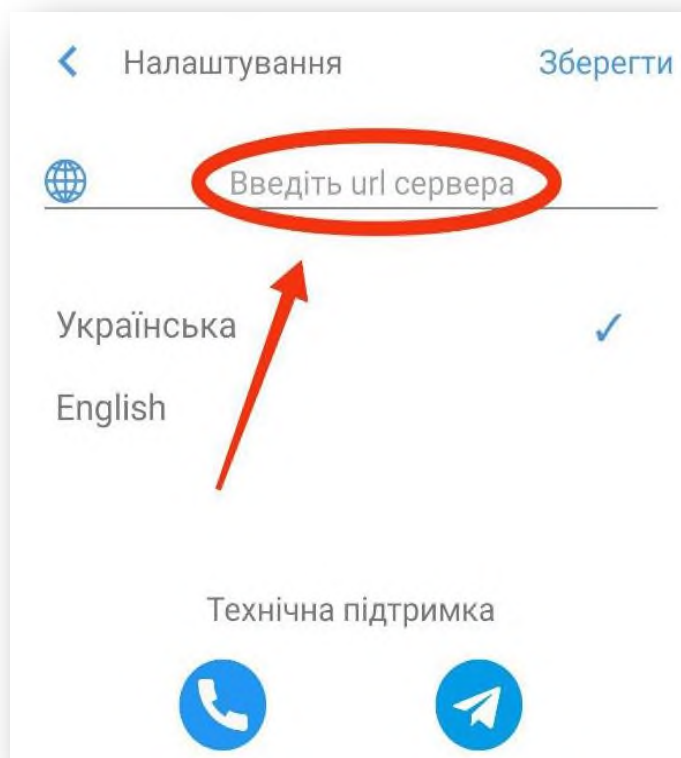
Додаток перш за все спрямований на комфортну та легку роботу лікаря. Серед переваг цього додатку можна виділити:

- Зручний та швидкий запис пацієнта, коли під рукою немає комп'ютера;
- Пошук пацієнта з подальшим переглядом його картки;
- Інтуїтивно зрозумілий інтерфейс;
- Високий рівень захисту даних;
- Та найголовніше завантаження знімків у картку пацієнта просто з вашого телефона;


А тепер більш детально:


1. Авторизація в додатку

Перш за все потрібно в налаштуваннях ввести url вашого сервера (уточнит у лікаря)





Друге, введіть логін і пароль та натисніть продовжити.





nHealth Doctor
(APM лікаря MIC nHealth)





Показати пароль

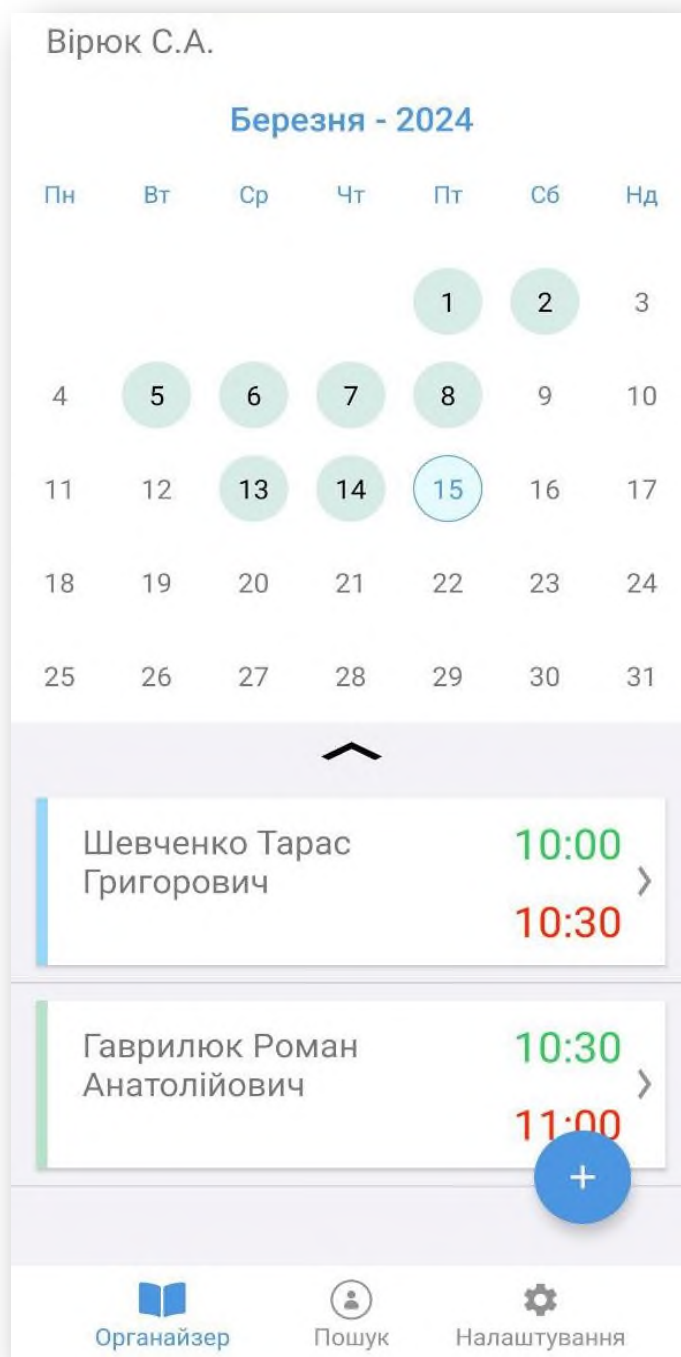
[Продовжити](#)

[Налаштування](#)

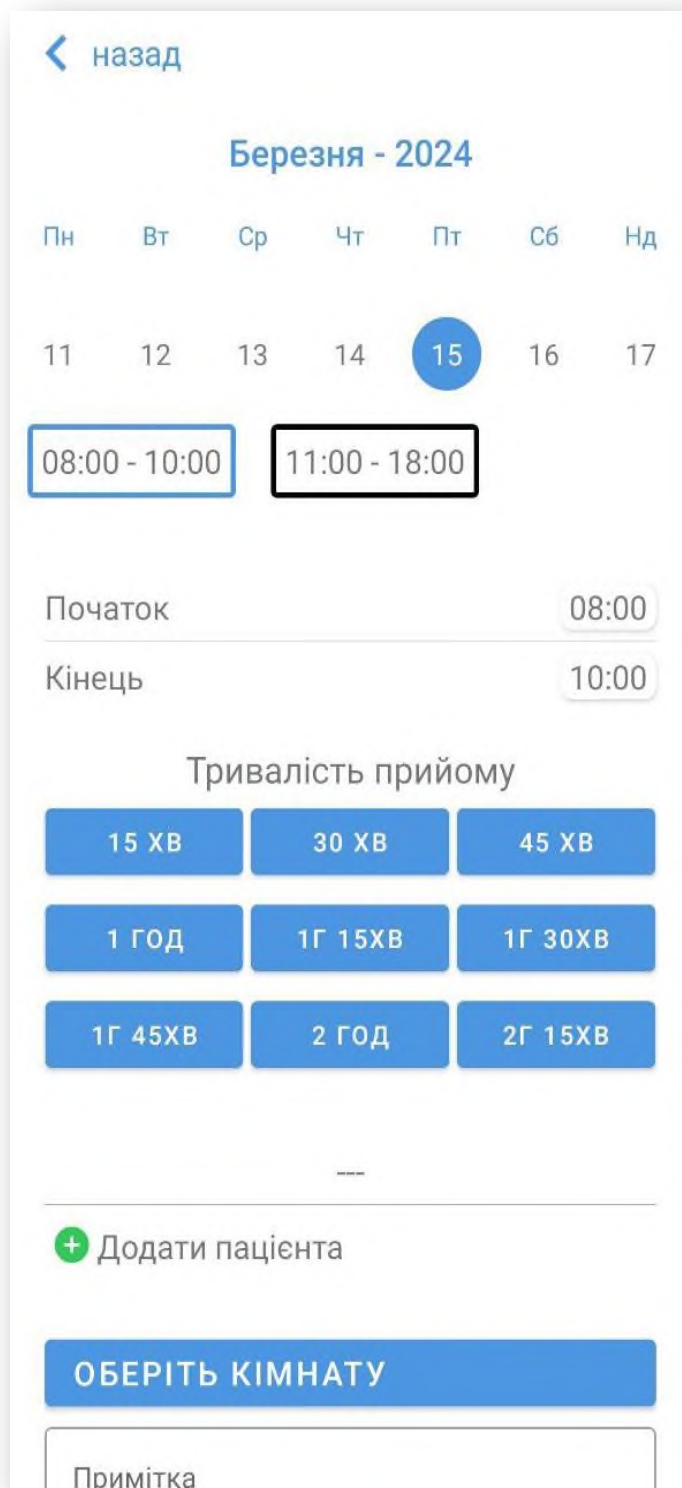
Останній пункт авторизації-введіть ваш номер телефону (номер телефону повинен бути ліцензований лікарем).

2. Органайзер

Перш за все коли ми успішно авторизувалися ми потрапляємо в органайзер завдань. Тут лікар може побачити свої записи-первинних пацієнтів (синя стрічка зліва запису), вторинних пацієнтів (зелена стрічка зліва запису) та побачити на який день у лікаря заплановані пацієнти-такі дні позначені сірим кольором.



Якщо натиснути на (+) справа знизу екрана лікар може записати пацієнта, натиснувши на день потрібний для запису.



[← назад](#)

Березня - 2024

Пн	Вт	Ср	Чт	Пт	Сб	Нд
11	12	13	14	15	16	17

08:00 - 10:00 11:00 - 18:00

Початок 08:00

Кінець 10:00

Тривалість прийому

15 ХВ	30 ХВ	45 ХВ
1 ГОД	1Г 15ХВ	1Г 30ХВ
1Г 45ХВ	2 ГОД	2Г 15ХВ

[+](#) Додати пацієнта

ОБЕРІТЬ КІМНАТУ

Примітка

Тут лікар може записати як первинного так і вторинного пацієнта, натиснувши кнопку “Додати пацієнта”.

Вийти Пошук Новий

Пошук

Б

Балабан Олександр Віталійович

Брага Иона

Буровик Игорь

Буцан Георгій

Вийти Пошук Новий

Бондаренко

Марк

Юрійович

Телефон: +38

Зберегти

Б Бo Без

1 2 3 4 5 6 7 8 9 0

й ц у к е н г ш щ з х ї

ф і в а п р о л д ж є ' |

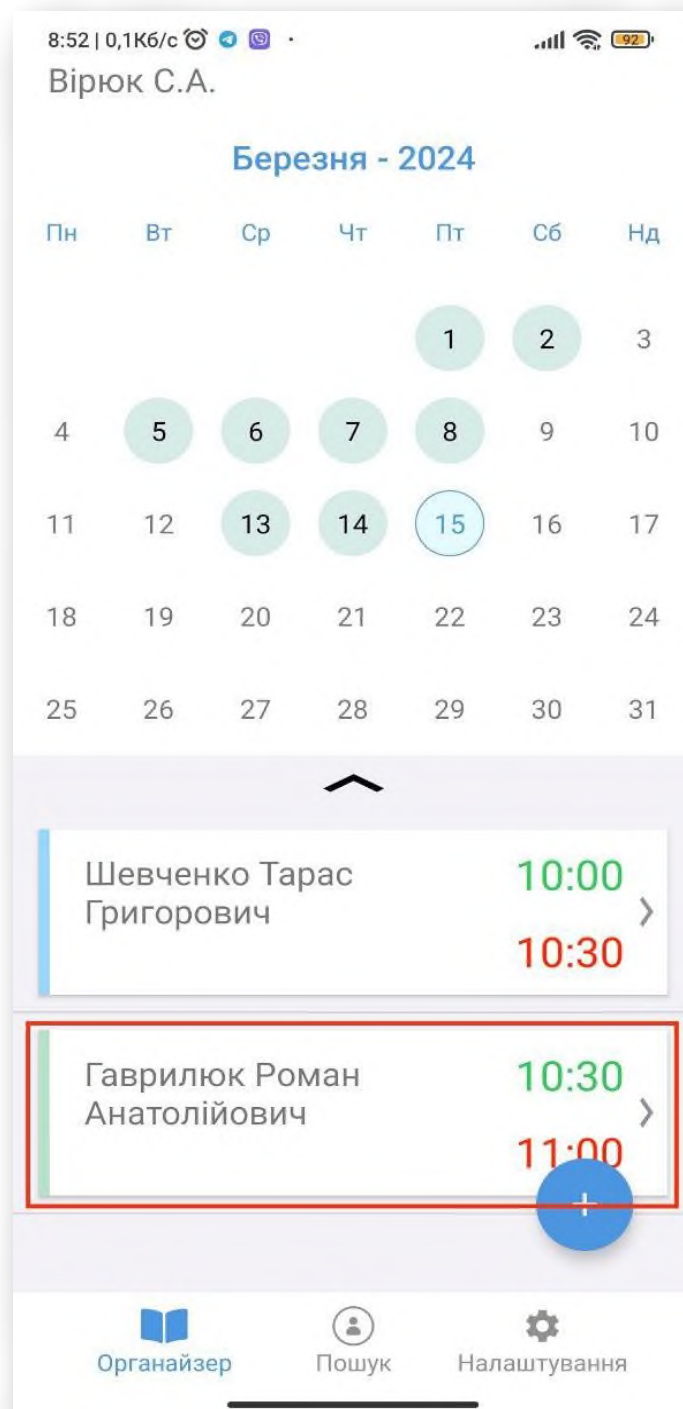
я ч с м и т ь б ю г

?123 Українська

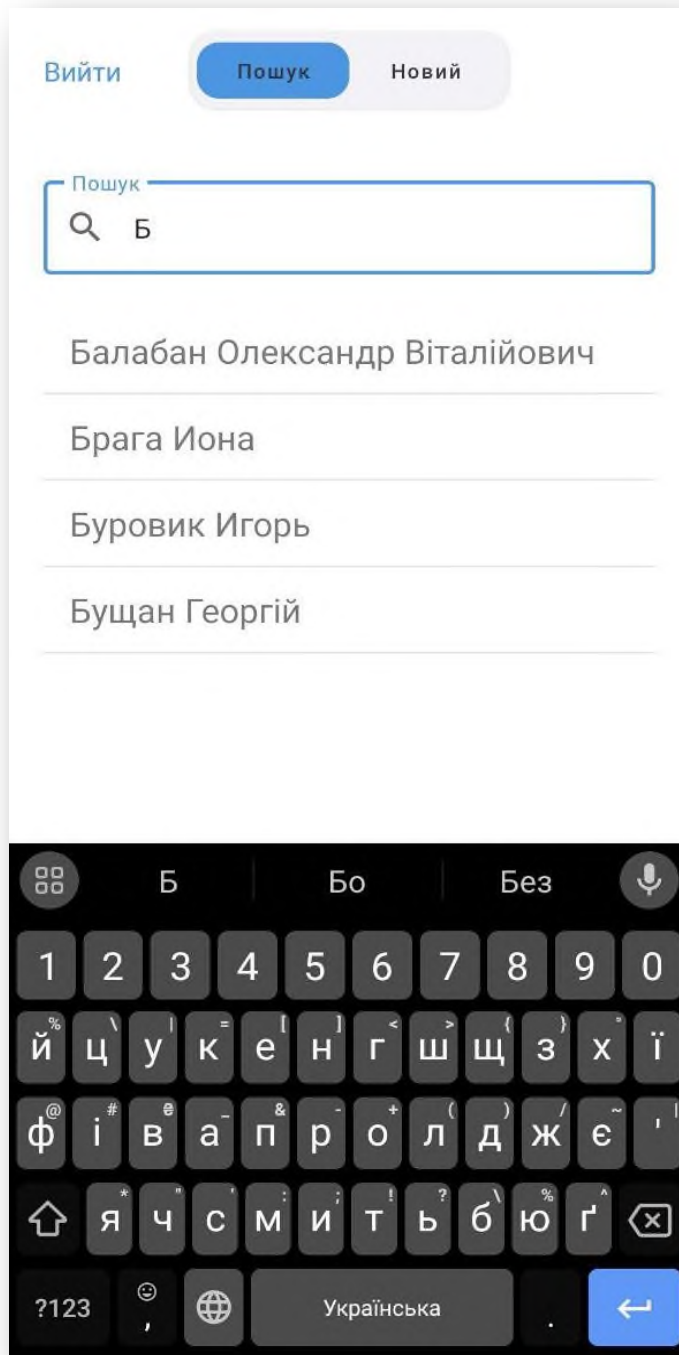
3.Картка пацієнта

В додатку є два варіанти як перейти до картки пацієнта.



Перший варіант-натиснути на запис пацієнта в органайзері. Але це повинен бути вторинний пацієнт.




Другий варіант-натиснути на кнопку “Пошук”, та знайти потрібного пацієнта. Пошук працює тільки за прізвищем пацієнта.





В обох випадках в результаті ми потрапимо в картку пацієнта.


< Прийом  


Шевченко Тарас Григорович

 День
2024-03-15


 Час
08:00 - 10:30

 Телефон: +38
380962014687

 Примітка

 Опис Роботи

В картці пацієнта ми бачимо його повне Ім`я, номер телефону та картку. Та найголовніше в картці пацієнта лікар може переглядати, видаляти та навіть добавляти фото просто з телефону!



Натиснути кнопку “Запис на прийом” лікар може записати пацієнта (він буде автоматично вибраний).

Дякую за увагу!